

**БУХГАЛТЕРСКИЙ БАЛАНС**

на 31 декабря 2008г.

Организация Открытое акционерное общество "Мир"

Идентификационный номер налогоплательщика

Вид деятельности сельское хозяйство

Организационно-правовая форма / форма собственности открытое  
акционерное общество/открытое акционерное общество

Единица измерения: тыс. руб. / млн. руб.: (ненужное зачеркнуть)

Адрес Регион иностранного государства, Угличский, заречье.Д

Форма № 1 по ОКУД

Дата (год, месяц, число)

по ОКПО

ИНН

по ОКВЭД

по ОКОПФ / ОКФС

по ОКЕИ

КОДЫ

0710001

2008 12 31

03698343

7612037948

01.21

47 16

384 / 385

Дата утверждения

Дата отправки (принятия)


Актив	Код НИ/стат	На начало отчетного года	На конец отчетного периода
1	2	3	4
<b>I. ВНЕОБОРОТНЫЕ АКТИВЫ</b>			
Нематериальные активы	110/110	-	-
Основные средства	120/120	17 413	23 460
Незавершенное строительство	130/130	8 305	17 704
Доходные вложения в материальные ценности	135/135	-	-
Долгосрочные финансовые вложения	140/140	2	-
Отложенные налоговые активы	145/145	-	-
Прочие внеоборотные активы	150/150	-	-
<b>ИТОГО по разделу I</b>	<b>190/190</b>	<b>25 720</b>	<b>41 164</b>
<b>II. ОБОРОТНЫЕ АКТИВЫ</b>			
Запасы	210/210	7 530	14 231
в том числе:			
сырье, материалы и другие аналогичные ценности	211/211	4 265	9 868
животные на выращивании и откорме	212/212	2 650	3 274
затраты в незавершенном производстве (издержках обращения)	213/213	615	1 089
готовая продукция и товары для перепродажи	214/214	-	-
товары отгруженные	215/215	-	-
расходы будущих периодов	216/216	-	-
прочие запасы и затраты	217/217	-	-
Налог на добавленную стоимость по приобретенным ценностям	220/220	-	-
Дебиторская задолженность (платежи по которой ожидаются более чем через 12 месяцев после отчетной даты)	230/230	-	-
в том числе:			
покупатели и заказчики	231/231	-	-
Дебиторская задолженность (платежи по которой ожидаются в течение 12 месяцев после отчетной даты)	240/240	5 384	2 893
в том числе:			
покупатели и заказчики	241/241	330	863
Краткосрочные финансовые вложения	250/250	-	-
Денежные средства	260/260	1 772	26
Прочие оборотные активы	270/270	-	-
<b>ИТОГО по разделу II</b>	<b>290/290</b>	<b>14 686</b>	<b>17 150</b>
<b>БАЛАНС</b>	<b>300/300</b>	<b>40 406</b>	<b>58 314</b>

05 08 09

Пассив	Код НИ/стат	На начало отчетного года	На конец отчетного периода
1	2	3	4
<b>III. КАПИТАЛЫ И РЕЗЕРВЫ</b>			
Уставный капитал	410/410	841	841
Собственные акции, выкупленные у акционеров	415/411	( - )	( - )
Добавочный капитал	420/420	15 651	14 464
Резервный капитал	430/430	105	117
в том числе:			
резервы, образованные в соответствии с законодательством	431/431	-	-
резервы, образованные в соответствии с учредительными документами	432/432	105	117
Нераспределенная прибыль (непокрытый убыток)	470/470	(1 413)	-
ИТОГО по разделу III	490/490	15 184	15 422
<b>IV. ДОЛГОСРОЧНЫЕ ОБЯЗАТЕЛЬСТВА</b>			
Займы и кредиты	510/510	-	39 732
Отложенные налоговые обязательства	515/515	-	-
Прочие долгосрочные обязательства	520/520	1 042	1 987
ИТОГО по разделу IV	590/590	1 042	41 719
<b>V. КРАТКОСРОЧНЫЕ ОБЯЗАТЕЛЬСТВА</b>			
Займы и кредиты	610/610	22 363	-
Кредиторская задолженность	620/620	712	644
в том числе:			
поставщики и подрядчики	621/621	711	357
задолженность перед персоналом организации	624/622	1	258
задолженность перед государственными внебюджетными фондами	625/623	-	-
задолженность по налогам и сборам	626/624	-	29
прочие кредиторы	628/625	-	-
Задолженность участникам (учредителям) по выплате доходов	630/630	-	-
Доходы будущих периодов	640/640	1 105	529
Резервы предстоящих расходов	650/650	-	-
Прочие краткосрочные обязательства	660/660	-	-
ИТОГО по разделу V	690/690	24 180	1 173
<b>БАЛАНС</b>			
	700/700	40 406	58 314
Справка о наличии ценностей, учитываемых на забалансовых счетах	910/910	-	-
Арендованные основные средства			
в том числе по лизингу	911/911	-	-
Товарно-материальные ценности, принятые на ответственное хранение	920/920	-	-
Товары, принятые на комиссию	930/930	-	-
Списанная в убыток задолженность неплатежеспособных дебиторов	940/940	-	-
Обеспечение обязательств и платежей полученные	950/950	-	-
Обеспечение обязательств и платежей выданные	960/960	-	-
Износ жилищного фонда	970/970	78	85
Износ объектов внешнего благоустройства и других аналогичных объектов	980/980	-	-
Нематериальные активы, полученные в пользование	990/990	-	-

Руководитель

" 31 " декабря



ТОНЬШИН Е.В.

(расшифровка подписи)

Главный бухгалтер

*Л.Н. Захарова*  
(подпись)

ЗАХАРОВА Л.Н.

(расшифровка подписи)

**ОТЧЕТ О ПРИБЫЛЯХ И УБЫТКАХ**

за 2008 г.

Форма № 2 по ОКУД

Дата (год, месяц, число)

Организация Открытое акционерное общество "Мир"

по ОКПО

Идентификационный номер налогоплательщика

ИНН

Вид деятельности сельское хозяйство

по ОКВЭД

Организационно-правовая форма / форма собственности открытое

акционерное общество/открытое акционерное общество

по ОКОПФ / ОКФС

Единица измерения: тыс. руб. / млн. руб. (ненужное зачеркнуть)

по ОКЕИ

КОДЫ

0710002

2008 12 31

03698343

7612037948

01.21

47

16

384 / 385

Показатель		За отчетный период	За аналогичный период предыдущего года
наименование	код НИ/стат		
1	2	3	4
<b>Доходы и расходы по обычным видам деятельности</b>			
Выручка (нетто) от продажи товаров, продукции, работ, услуг (за минусом налога на добавленную стоимость, акцизов и аналогичных обязательных платежей)	010/010	7 673	7 623
в том числе:			
В т.ч. от с/х продукции работ и услуг	011	7 360	7 178
	012	313	445
Себестоимость проданных товаров, продукции, работ, услуг	020/020	( 7 626 )	( 7 599 )
в том числе:			
в т.ч. от с/х продукции работ и услуг	021	7 313	7 154
	022	313	445
Валовая прибыль	029/029	47	24
Коммерческие расходы	030/030	( - )	( - )
Управленческие расходы	040/040	( - )	( - )
Прибыль (убыток) от продаж	050/050	47	24
<b>Прочие доходы и расходы</b>			
Проценты к получению	060/060	-	-
Проценты к уплате	070/070	( 2 210 )	( 4 )
Доходы от участия в других организациях	080/080	-	-
Прочие операционные доходы	090/090	2 765	746
в том числе:			
в т.ч. субсидии из бюджета прочие	091	1 293	741
	092	1 472	5
Прочие операционные расходы	100/100	( 364 )	( 385 )
в том числе:			
убытки от жхх	110	( 364 )	( 385 )
Внереализационные доходы	120/120	-	-
Внереализационные расходы	130/130	( - )	( - )
<b>Прибыль (убыток) до налогообложения</b>	140/140	238	381
Отложенные налоговые активы	150/141	-	-
Отложенные налоговые обязательства	160/142	( - )	( - )
Текущий налог на прибыль	170/150	( - )	( - )
<b>Чистая прибыль (убыток) отчетного периода</b>	190/190	238	381
СПРАВОЧНО	200/200	-	-
Постоянные налоговые обязательства (активы)			
Базовая прибыль (убыток) на акцию	201	-	-
Разводненная прибыль (убыток) на акцию	202	-	-


05 03 9

# РАСШИФРОВКА ОТДЕЛЬНЫХ ПРИБЫЛЕЙ И УБЫТКОВ


Форма 0710002 с.

Показатель наименование	код НИ/ стат	За отчетный период		За аналогичный период предыдущего года	
		прибыль	убыток	прибыль	убыток
1	2	3	4	5	6
Штрафы, пени и неустойки, признанные или по которым получены решения суда (арбитражного суда) об их взыскании	210	-	-	-	-
Прибыль (убыток) прошлых лет	220	-	-	-	-
Возмещение убытков, причиненных неисполнением или ненадлежащим исполнением обязательств	230	-	-	-	-
Курсовые разницы по операциям в иностранной валюте	240	-	-	-	-
Отчисления в оценочные резервы	250	X	-	X	-
Списание дебиторских и кредиторских задолженностей, по которым истек срок исковой давности	260	-	-	-	-

Руководитель  ТОНЬШИН Е.В.  
(подпись) (расшифровка подписи)

Главный бухгалтер  ЗАХАРОВА Л.Н.  
(подпись) (расшифровка подписи)

" 31 " декабря



**ОТЧЕТ ОБ ИЗМЕНЕНИЯХ КАПИТАЛА**

за 2008 г.

Форма № 3 по ОКУД

Дата (год, месяц, число)

Организация Открытое акционерное общество "Мир"

по ОКПО

Идентификационный номер налогоплательщика

ИНН

Вид деятельности сельское хозяйство

по ОКВЭД

Организационно-правовая форма / форма собственности открытое

по ОКОПФ / ОКФС

акционерное общество / открытое акционерное общество

Единица измерения: тыс. руб. / млн. руб. (ненужное зачеркнуть)

по ОКЕИ

КОДЫ		
0710003		
2009	3	4
03698343		
7612037948		
01.21		
47	16	
384 / 385		

**I. Изменения капитала**

Показатель		Уставный капитал	Добавочный капитал	Резервный капитал	Нераспределенная прибыль (непокрытый убыток)	Итого
наименование	код НИ/стат					
1	2	3	4	5	6	7
Остаток на 31 декабря года, предшествующего предыдущему	010	7 998	7 867	86	(1 775)	14 176
<u>2007 г.</u> (предыдущий год)	020	X	X	X	-	-
Изменения в учетной политике						
Результат от переоценки объектов основных средств	030	X	-	X	-	-
Остаток на 1 января предыдущего года	040	7 998	7 867	86	(1 775)	14 176
Результат от пересчета иностранных валют	050	X	-	X	X	-
Чистая прибыль	060	X	X	X	381	381
Дивиденды	070	X	X	X	( - )	-
Отчисления в резервный фонд	080	X	X	19	( 19 )	-
Увеличение величины капитала за счет:	090	-	X	X	X	-
дополнительного выпуска акций						
увеличения номинальной стоимости акций	100	-	X	X	X	-
реорганизации юридического лица	110	-	X	X	-	-
прочих взносов	111	700	7 857	-	-	-
Уменьшение величины капитала за счет:	120	( - )	X	X	X	( - )
уменьшения номинала акций						
уменьшения количества акций	130	( - )	X	X	X	( - )
реорганизации юридического лица	140	( 7 857 )	X	X	( - )	( 7 857 )
прочих причин	141	( - )	( 73 )	( - )	( - )	( - )
Остаток на 31 декабря предыдущего года	150	841	15 651	105	(1 413)	15 184
<u>2008 г.</u> (отчетный год)	160	X	X	X	-	-
Изменения в учетной политике						
Результат от переоценки объектов основных средств	170	X	-	X	-	-
Остаток на 1 января отчетного года	180/100	841	15 651	105	(1 413)	15 184
Результат от пересчета иностранных валют	190	X	-	X	X	-
Чистая прибыль	200	X	X	X	238	238
Дивиденды	210	X	X	X	( - )	-

05 03 9

	2	3	4	5	6	7
Отчисления в резервный фонд	220/110	X	X	12	( 12 )	-
Увеличение величины капитала за счет:	230/121	-	X	X	X	-
дополнительного выпуска акций	240/122	-	X	X	X	-
увеличения номинальной стоимости акций	250/123	-	X	X	-	-
реорганизации юридического лица	251	-	-	-	1 187	-
прочих взносов	260/131	( - )	X	X	X	( - )
Уменьшение величины капитала за счет:						
уменьшения номинала акций	270/132	( - )	X	X	X	( - )
уменьшения количества акций	280/133	( - )	X	X	( - )	( - )
реорганизации юридического лица	281	( - )	( 1 187 )	( - )	( - )	( - )
прочих причин	290/140	841	14 464	117	-	15 422
Остаток на 31 декабря отчетного года						

### II. Резервы


Показатель Наименование	Код НИ/ стат	Остаток	Поступило	Использовано	Остаток
		3	4	5	6
<b>Резервы, образованные в соответствии с законодательством:</b>					
(наименование резерва)	300				
данные предыдущего года	310	-	-	( - )	-
данные отчетного года	320	-	-	( - )	-
<b>Резервы, образованные в соответствии с учредительными документами</b>					
резервный фонд (наименование резерва)	330				
данные предыдущего года	340	86	19	( - )	105
данные отчетного года	350	105	12	( - )	117
<b>Оценочные резервы</b>					
(наименование резерва)	360				
данные предыдущего года	370	-	-	( - )	-
данные отчетного года	380	-	-	( - )	-

1	2	3	4	5	6
<b>Резервы предстоящих расходов</b>					
(наименование резерва)	390				
данные предыдущего года	400	-	-	( - )	-
данные отчетного года	410	-	-	( - )	-

**Справки**

Показатель		Остаток на начало отчетного года		Остаток на конец отчетного года	
Наименование	Код НИ/стат				
1	2	3		4	
1) Чистые активы	420/200	15 184		15 422	
		Из бюджета		Из внебюджетных фондов	
		За отчетный год	За предыдущий год	За отчетный год	За предыдущий год
		3	4	5	6
2) Получено на:	430/210	1 293	323	-	-
расходы по обычным видам деятельности - всего					
в том числе:					
в т.ч. на растениеводство	440	1 090	212	-	-
на прочие цели	441	203	111	-	-
капитальные вложения во внеоборотные активы	450/220	896	1 516	-	-
в том числе:					
закупка с/х техники	460	896	1 516	-	-

Руководитель



ТОНОХИН Е.В.

(подпись) (расшифровка подписи)

" 4 " марта

Главный бухгалтер



ЗАХАРОВА Л.Н.

(подпись)

(расшифровка подписи)

**ОТЧЕТ О ДВИЖЕНИИ ДЕНЕЖНЫХ СРЕДСТВ**

за 2008 г.

Форма № 4 по ОКУД

Дата (год, месяц, число)

Организация Открытое акционерное общество "Мир"

Идентификационный номер налогоплательщика

Вид деятельности сельское хозяйство

Организационно-правовая форма / форма собственности открытое

акционерное общество/открытое акционерное общество

Единица измерения: тыс. руб. / млн. руб. (ненужное зачеркнуть)

по ОКПО

ИНН

по ОКВЭД

по ОКОПФ / ОКФС

по ОКЕИ

КОДЫ		
0710004		
2009	3	4
03698343		
7612037948		
01.21		
47	16	
384 / 385		

Показатель наименование	код НИ/ стат	За отчетный период	За аналогичный период предыдущего года
		3	4
<b>Остаток денежных средств на начало отчетного года</b>	010	1 772	309
<b>Движение денежных средств по текущей деятельности</b>			
Средства, полученные от покупателей, заказчиков	020	7 140	7 134
	030	-	-
Прочие доходы	040	1 293	1 722
Денежные средства, направленные:	050	12 983	10 308
на оплату приобретенных товаров, работ, услуг, сырья и иных оборотных активов	060/150	( 7 288 )	( 6 579 )
на оплату труда	070/160	( 4 410 )	( 2 894 )
на выплату дивидендов, процентов	080/170	( 4 )	( 4 )
на расчеты по налогам и сборам	090/180	( 1 184 )	( 759 )
	100	( - )	( - )
на прочие расходы	110	( 97 )	( 72 )
	120	-	-
Чистые денежные средства от текущей деятельности	130	(4 550)	(1 452)
<b>Движение денежных средств по инвестиционной деятельности</b>			
Выручка от продажи объектов основных средств и иных внеоборотных активов	140/210	-	-
Выручка от продажи ценных бумаг и иных финансовых вложений	150/220	-	-
Полученные дивиденды	160/230	-	-
Полученные проценты	170/240	-	-
Поступления от погашения займов, предоставленных другим организациям	180/250	-	-
прочие поступления	190	896	1 516
Приобретение дочерних организаций	200/280	( - )	( - )
	210	-	-
Приобретение объектов основных средств, доходных вложений в материальные ценности и нематериальных активов	220/290	( 6 880 )	( 10 042 )
Приобретение ценных бумаг и иных финансовых вложений	230/300	( - )	( - )
Займы, предоставленные другим организациям	240/310	( - )	( - )
прочие расходы	250	6 375	10 922
Чистые денежные средства от инвестиционной деятельности	260/340	391	2 396
<b>Движение денежных средств по финансовой деятельности</b>	270	-	-
Поступления от эмиссии акций или иных долевых бумаг			
Поступления от займов и кредитов, предоставленных другими организациями	280	15 163	22 363

Итого за отчетный период


Итого за аналогичный период

Подпись: 05 03 9



1	2	3	4
Погашение займов и кредитов (без процентов)	290	-	-
Погашение обязательств по финансовой аренде	300	( - )	( - )
	310	( - )	( - )
Чистые денежные средства от финансовой деятельности	320	( - )	( - )
Чистое увеличение (уменьшение) денежных средств и их эквивалентов	330	15 163	22 363
<b>Остаток денежных средств на конец отчетного периода</b>	340	(1 746)	1 463
Величина влияния изменений курса иностранной валюты по отношению к рублю	350	26	1 772
	360	-	-

Руководитель



ТОНЬШИН Е.В.

(расшифровка подписи)

Главный бухгалтер

*(Handwritten signature)*

(подпись)

ЗАХАРОВА Л.Н.

(расшифровка подписи)

"4" мая

**ПРИЛОЖЕНИЕ К БУХГАЛТЕРСКОМУ БАЛАНСУ**

за 2008 г.

Форма № 5 по ОКУД

Дата (год, месяц, число)

Организация Открытое акционерное общество "Мир"

по ОКПО

Идентификационный номер налогоплательщика

ИНН

Вид деятельности сельское хозяйство

по ОКВЭД

Организационно-правовая форма / форма собственности открытое

по ОКОПФ / ОКФС

акционерное общество / открытое акционерное общество

Единица измерения: тыс. руб. / млн. руб. (ненужное зачеркнуть)

по ОКЕИ

КОДЫ		
0710005		
2009	3	4
03698343		
7612037948		
01.21		
47	16	
384 / 385		

**Нематериальные активы**

Показатель наименование	код НИ/ стат	На начало отчетного года	Поступило	Выбыло	На конец отчетного периода
1	2	3	4	5	6
Объекты интеллектуальной собственности (исключительные права на результаты интеллектуальной собственности)	010/010	-	-	( - )	-
в том числе:	011/011	-	-	( - )	-
у патентообладателя на изобретение, промышленный образец, полезную модель	012/012	-	-	( - )	-
у правообладателя на программы ЭВМ, базы данных	013/013	-	-	( - )	-
у правообладателя на топологии интегральных микросхем	014/014	-	-	( - )	-
у владельца на товарный знак и знак обслуживания, наименование места происхождения товаров	015/015	-	-	( - )	-
у патентообладателя на селекционные достижения	020/020	-	-	( - )	-
Организационные расходы	030/030	-	-	( - )	-
Деловая репутация организации	040	-	-	( - )	-
Прочие	050/040	-	-	( - )	-

Показатель наименование	код НИ/ стат	Наличие на начало отчетного года	Наличие на конец отчетного периода
1	2	3	4
Амортизация нематериальных активов - всего	060/050	-	-
в том числе:	061	-	-

05 03 9

## Основные средства

Показатель		Наличие на начало отчетного года	Поступило	Выбыло	Наличие на конец отчетного периода
наименование	код НИ/стат				
1	2	3	4	5	6
Здания	070	11 365	-	( 141 )	11 224
Сооружения и передаточные устройства	080	2 091	-	( 211 )	1 880
Машины и оборудование	090	13 689	5 472	( 738 )	18 423
Транспортные средства	100	582	-	( 295 )	287
Производственный и хозяйственный инвентарь	110	-	-	( - )	-
Рабочий скот	120	-	-	( - )	-
Продуктивный скот	130	3 327	1 231	( 397 )	4 161
Многолетние насаждения	140	-	-	( - )	-
Другие виды основных средств	150	-	-	( - )	-
Земельные участки и объекты природопользования	160	256	1 408	( - )	1 664
Капитальные вложения на коренное улучшение земель	170	-	-	( - )	-
Итого	180	31 310	8 111	( 1 782 )	37 639

Показатель		код НИ/стат	На начало отчетного года	На конец отчетного периода
наименование	1			
	1	2	3	4
Амортизация основных средств - всего		190/140	13 897	14 179
в том числе:				
зданий и сооружений		191	9 856	9 847
машин, оборудования, транспортных средств		192	4 041	4 332
других		193	-	-
Передано в аренду объектов основных средств - всего		200	-	-
в том числе:				
здания		201	-	-
сооружения		202	-	-
		203	-	-
Переведено объектов основных средств на консервацию		210	-	-
Получено объектов основных средств в аренду - всего		220	-	-
в том числе:				
		221	-	-
Объекты недвижимости, принятые в эксплуатацию и находящиеся в процессе государственной регистрации		230	-	-
		код НИ/стат	На начало отчетного года	На начало предыдущего года
<b>Справочно.</b>		2	3	4
Результат от переоценки объектов основных средств:		240	-	-
первоначальной (восстановительной) стоимости		241/171	-	-
амортизации		242/172	-	-
		код НИ/стат	На начало отчетного года	На конец отчетного периода
		2	3	4
Изменение стоимости объектов основных средств в результате достройки, дооборудования, реконструкции, частичной ликвидации		250	-	-

## Доходные вложения в материальные ценности

Показатель		Наличие на начало отчетного года	Поступило	Выбыло	Наличие на конец отчетного периода
наименование	код НИ/стат				
1	2	3	4	5	6
Имущество для передачи в лизинг	260	-	-	( - )	-
Имущество, предоставляемое по договору проката	270	-	-	( - )	-
	280	-	-	( - )	-
Прочие	290	-	-	( - )	-
Итого	300	-	-	( - )	-
	код НИ/стат	На начало отчетного года	На конец отчетного периода		
1	2	3	4		
Амортизация доходных вложений в материальные ценности	310	-	-		

## Расходы на научно-исследовательские, опытно-конструкторские и технологические работы

Виды работ		Наличие на начало отчетного года	Поступило	Списано	Наличие на конец отчетного периода
наименование	код НИ/стат				
1	2	3	4	5	6
Всего	320/310	-	-	( - )	-
в том числе:					
	321	-	-	( - )	-
<b>Справочно.</b>			код НИ/стат	На начало отчетного года	На конец отчетного года
Сумма расходов по незаконченным научно-исследовательским, опытно-конструкторским и технологическим работам			2	3	4
			330/320	-	-
			код НИ/стат	За отчетный период	За аналогичный период предыдущего года
Сумма не давших положительных результатов расходов по незаконченным научно-исследовательским, опытно-конструкторским и технологическим работам, отнесенных на внереализационные расходы			2	3	4
			340	-	-

## Расходы на освоение природных ресурсов

Показатель		Остаток на начало отчетного периода	Поступило	Списано	Остаток на конец отчетного периода
наименование	код НИ/стат				
1	2	3	4	5	6
Расходы на освоение природных ресурсов - всего	350/410	-	-	( - )	-
в том числе:					
	351	-	-	( - )	-
<b>Справочно.</b>			код НИ/стат	На начало отчетного года	На конец отчетного периода
Сумма расходов по участкам недр, не законченным поиском и оценкой месторождений, разведкой и (или) гидрогеологическими изысканиями и прочими аналогичными работами			2	3	4
			360	-	-
Сумма расходов на освоение природных ресурсов, отнесенных в отчетном периоде на внереализационные как безрезультатные			370	-	-

## Финансовые вложения

Показатель наименование	код НИ/стат	Долгосрочные		Краткосрочные	
		на начало отчетного года	на конец отчетного периода	на начало отчетного года	на конец отчетного периода
1	2	3	4	5	6
Вклады в уставные (складочные) капиталы других организаций - всего	380/510	2	-	-	-
в том числе дочерних и зависимых хозяйственных обществ	381/511	-	-	-	-
Государственные и муниципальные ценные бумаги	390/515	-	-	-	-
Ценные бумаги других организаций - всего	400/520	-	-	-	-
в том числе долговые ценные бумаги (облигации, векселя)	401	-	-	-	-
Предоставленные займы	410	-	-	-	-
Депозитные вклады	420	-	-	-	-
Прочие	430/535	-	-	-	-
Итого	440/540	2	-	-	-
<b>Из общей суммы финансовые вложения, имеющие текущую рыночную стоимость:</b>	450/550	-	-	-	-
Вклады в уставные (складочные) капиталы других организаций - всего					
в том числе дочерних и зависимых хозяйственных обществ	451/551	-	-	-	-
Государственные и муниципальные ценные бумаги	460/555	-	-	-	-
Ценные бумаги других организаций - всего	470/560	-	-	-	-
в том числе долговые ценные бумаги (облигации, векселя)	471/561	-	-	-	-
Прочие	480/565	-	-	-	-
Итого	490/570	-	-	-	-
<b>Справочно.</b>	500/580	-	-	-	-
По финансовым вложениям, имеющим текущую рыночную стоимость, изменение стоимости в результате корректировки оценки					
По долговым ценным бумагам разница между первоначальной стоимостью и номинальной стоимостью отнесена на финансовый результат отчетного периода	510/590	-	-	-	-

**Дебиторская и кредиторская задолженность**

Показатель		Остаток на начало отчетного года	Остаток на конец отчетного года
наименование	код НИ/ стат		
1	2	3	4
<b>Дебиторская задолженность:</b>			
краткосрочная - всего	520	5 384	2 893
в том числе:	521	330	863
расчеты с покупателями и заказчиками			
авансы выданные	522	-	-
прочая	523	5 054	2 030
долгосрочная - всего	530	-	-
в том числе:	531	-	-
расчеты с покупателями и заказчиками			
авансы выданные	532	-	-
прочая	533	-	-
Итого	540	5 384	2 893
<b>Кредиторская задолженность:</b>			
краткосрочная - всего	550	23 075	644
в том числе:	551	711	357
расчеты с поставщиками и подрядчиками			
авансы полученные	552	-	-
расчеты по налогам и сборам	553	-	29
кредиты	554	-	-
займы	555	22 363	-
прочая	556	1	258
долгосрочная - всего	560	1 042	41 719
в том числе:	561	-	-
кредиты			
займы	562	-	39 732
прочая	563	1 042	1 987
Итого	570	24 117	42 363

**Расходы по обычным видам деятельности (по элементам затрат)**

Показатель		За отчетный год	За предыдущий год
наименование	код НИ/ стат		
1	2	3	4
Материальные затраты	580/710	11 211	6 397
Затраты на оплату труда	590/720	4 667	2 895
Отчисления на социальные нужды	600/730	598	370
Амортизация	610/740	1 667	959
Прочие затраты	620/750	331	91
Итого по элементам затрат	630/760	18 474	10 712
Изменение остатков (прирост [+], уменьшение [-]):	640/765	474	507
незавершенного производства			
расходов будущих периодов	650/766	-	-
резервов предстоящих расходов	660/767	-	-

Обеспечения


Показатель наименование	код НИ/ стат	Остаток на начало	Остаток на конец
		отчетного года	отчетного периода
	2	3	4
Полученные - всего	670	-	-
в том числе:			
векселя	671	-	-
Имущество, находящееся в залоге	680	-	-
из него:			
объекты основных средств	681	-	-
ценные бумаги и иные финансовые вложения	682	-	-
прочее	683	-	-
Выданные - всего	684	-	-
в том числе:			
векселя	690	-	-
	691	-	-
Имущество, переданное в залог	700	-	-
из него:			
объекты основных средств	701	-	-
ценные бумаги и иные финансовые вложения	702	-	-
прочее	703	-	-
	704	-	-

Государственная помощь

Показатель наименование	код НИ/ стат	Отчетный период		За аналогичный период предыдущего года	
		3	4	3	4
Получено в отчетном году бюджетных средств - всего	710/910	2 189	1 839		
в т.ч. из федерального бюджета	711	542	139		
из бюджета субъектов РФ	712	1 444	1 616		
из местных бюджетов	713	203	84		
		на начало отчетного года	получено за отчетный период	возвращено за отчетный период	на конец отчетного периода
Бюджетные кредиты - всего	720; 920	-	-	-	-
	721	-	-	-	-

Руководитель

"4" марта



Главный бухгалтер

*(подпись)*

ЗАХАРОВА Л.Н.

(расшифровка подписи)

Пояснительная записка  
к отчетности за 2008 год.

За отчетный год ОАО «Мир» Угличского района получило денежный доход в размере 7673 тысячи рублей, в т.ч. от продажи с/х продукции 7360 тысяч рублей, себестоимость проданных товаров и услуг составила 7626 тысяч рублей, валовая прибыль составила 47 тыс рублей.

Кроме того получено дотаций и компенсаций из бюджета 2765 тысяч рублей. Расходы, произведенные за счет прибыли: оплачены % за пользование бюджетными средствами за реструктурированную задолженность в размере 3724 рубля, % за к уплате за заемные средства в размере 2762 тысячи рублей, прочие расходы 364 тысячи рублей.

Ген. директор:

Гл. бухгалтер:



Е.В.Тоньшин

Л.Н.Захарова