

**БУХГАЛТЕРСКИЙ БАЛАНС**  
на 31 Декабря 2009



Межрайонная инспекция  
Федеральной налоговой службы №2  
по Белгородской области

*Стаж*

Оформлен по ОКУД  
Дата (год, месяц, число)  
Организация Открытое акционерное общество "Белгородская молочно-фабричная ферма" по ОКПО  
Идентификационный номер налогоплательщика по ИНН  
Вид деятельности Производство и реализация сельхоз. продукции по ОКВЭД  
Организационно-правовая форма форма собственности  
ОАО по ОКОПФ / ОКФС  
Единица измерения тыс руб по ОКЕИ  
Местонахождение (адрес)  
309111, Россия, Белгородская обл., Ивнянский р-н, п. Ивня, ул. Шоссейная,19

КОДЫ	
0710001	
2009 12 31	
78160199	
3109003990/310901001	
01.21	
47	42
384	

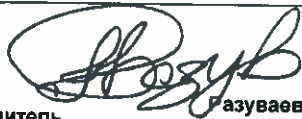
Дата утверждения . .  
Дата отправки / принятия . .

АКТИВ	Код показателя	На начало отчетного года	На конец отчетного периода
1	2	3	4
<b>I. Внеоборотные активы</b>			
Нематериальные активы	110	-	-
Основные средства	120	681627	679727
Незавершенное строительство	130	466938	512172
Доходные вложения в материальные ценности	135	-	-
Долгосрочные финансовые вложения	140	-	-
Отложенные налоговые активы	145	-	1142
Прочие внеоборотные активы	150	-	-
<b>Итого по разделу I</b>	<b>190</b>	<b>1148565</b>	<b>1193041</b>
<b>II. Оборотные активы</b>			
Запасы	210	291197	391072
в том числе:			
сырье, материалы и другие аналогичные ценности	211	86961	63492
животные на выращивании и откорме	212	130449	195834
затраты в незавершенном производстве	213	28365	53448
готовая продукция и товары для перепродажи	214	43337	7659
товары отгруженные	215	-	-
расходы будущих периодов	216	2085	70639
прочие запасы и затраты	217	-	-
Налог на добавленную стоимость по приобретенным ценностям	220	3057	6589
Дебиторская задолженность (платежи по которой ожидаются более чем через 12 месяцев после отчетной даты)	230	-	-
в том числе:			
покупатели и заказчики	231	-	-
Дебиторская задолженность (платежи по которой ожидаются в течение 12 месяцев после отчетной даты)	240	84823	99511
в том числе:			
покупатели и заказчики	241	39613	21648
Краткосрочные финансовые вложения	250	-	16200
Денежные средства	260	313	29941
Прочие оборотные активы	270	-	-
<b>Итого по разделу II</b>	<b>290</b>	<b>379390</b>	<b>543313</b>
<b>БАЛАНС</b>	<b>300</b>	<b>1527955</b>	<b>1736354</b>

ПАССИВ	Код строки	На начало отчетного года	На конец отчетного периода
1	2	3	4
<b>III. Капитал и резервы</b>			
Уставный капитал	410	250000	250000
Собственные акции, выкупленные у акционеров	411	-	-
Добавочный капитал	420	-	-
Резервный капитал	430	-	-
в том числе:			
резервные фонды, образованные в соответствии с законодательством	431	-	-
резервы, образованные в соответствии с учредительными документами	432	-	-
Нераспределенная прибыль (непокрытый убыток)	470	-142088	-277702
<b>Итого по разделу III</b>	<b>490</b>	<b>107912</b>	<b>-27702</b>
<b>IV. Долгосрочные обязательства</b>			
Займы и кредиты	510	1115150	1135329
Отложенные налоговые обязательства	515	-	-
Прочие долгосрочные обязательства	520	-	-
<b>Итого по разделу IV</b>	<b>590</b>	<b>1115150</b>	<b>1135329</b>
<b>V. Краткосрочные обязательства</b>			
Займы и кредиты	610	17000	106569
Кредиторская задолженность	620	181793	430063
в том числе:			
поставщики и подрядчики	621	163800	329619
задолженность перед персоналом организации	622	3939	3042
задолженность перед государственными внебюджетными фондами	623	4083	1
задолженность по налогам и сборам	624	1486	799
прочие кредиторы	625	8485	96602
Задолженность участникам (учредителям) по выплате доходов	630	-	-
Доходы будущих периодов	640	106100	92095
Резервы предстоящих расходов	650	-	-
Прочие краткосрочные обязательства	660	-	-
<b>Итого по разделу V</b>	<b>690</b>	<b>304893</b>	<b>628727</b>
<b>БАЛАНС</b>	<b>700</b>	<b>1527955</b>	<b>1736354</b>

<b>СПРАВКА О НАЛИЧИИ ЦЕННОСТЕЙ, УЧИТЫВАЕМЫХ НА ЗАБАЛАНСОВЫХ СЧЕТАХ</b>			
Арендованные основные средства	910	-	37635
в том числе по лизингу	911	-	20654
Товарно-материальные ценности, принятые на ответственное хранение	920	-	-
Товары, принятые на комиссию	930	-	-
Списанная в убыток задолженность неплатежеспособных дебиторов	940	-	-
Обеспечения обязательств и платежей полученные	950	397674	-
Обеспечения обязательств и платежей выданные	960	836441	1248988
Износ жилищного фонда	970	-	-
Износ объектов внешнего благоустройства и других аналогичных объектов	980	-	-
Нематериальные активы, полученные в пользование	990	-	-
		-	-

Руководитель



Разуваев Николай  
Викторович

(подпись)

(расшифровка подписи)

Главный бухгалтер



Богданов Владимир  
Ильич

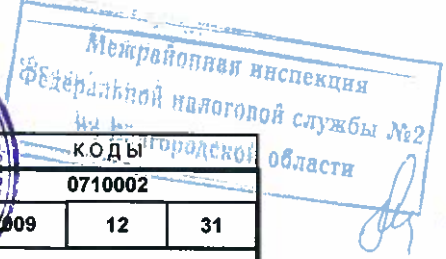
(подпись)

(расшифровка подписи)

28 Марта 2010 г.



**ОТЧЕТ О ПРИБЫЛЯХ И УБЫТКАХ**  
за период с 1 Января по 31 Декабря 2009г.



Организация ОАО "Белгородские молочные фермы"  
Идентификационный номер налогоплательщика \_\_\_\_\_  
Вид деятельности Производство и реализация сельхоз. продукции по ОКВЭД  
Организационно-правовая форма \_\_\_\_\_ форма собственности  
ОАО по ОКОПФ / ОКФС  
Единица измерения: \_\_\_\_\_ тыс. руб. по ОКЕИ

КОДЫ		
0710002		
2009	12	31
78160199		
3109003990/310901001		
01.21		
47		42
384		

Показатель		За отчетный период	За аналогичный период предыдущего года
наименование	код		
1	2	3	4
<b>Доходы и расходы по обычным видам деятельности</b>			
Выручка (нетто) от продажи товаров, продукции, работ, услуг (за минусом налога на добавленную стоимость, акцизов и аналогичных обязательных платежей)	010	349113	295143
Себестоимость проданных товаров, продукции, работ, услуг	020	-486618	-334566
Валовая прибыль	029	-137505	-39423
Коммерческие расходы	030	-	-
Управленческие расходы	040	-	-
Прибыль (убыток) от продаж	050	-137505	-39423
<b>Прочие доходы и расходы</b>			
Проценты к получению	060	-	4332
Проценты к уплате	070	-165600	-
Доходы от участия в других организациях	080	-	-
Прочие доходы	090	283166	146416
Прочие расходы	100	-116817	-27075
<b>Прибыль (убыток) до налогообложения</b>	<b>140</b>	<b>-136756</b>	<b>84250</b>
Отложенные налоговые активы	141	1142	-
Отложенные налоговые обязательства	142	-	-
Текущий налог на прибыль	150	-	-
	180	-	-
<b>Чистая прибыль (убыток) отчетного периода</b>	<b>190</b>	<b>-135614</b>	<b>84250</b>
<b>СПРАВОЧНО:</b>			
Постоянные налоговые обязательства (активы)	200	-	-
Базовая прибыль (убыток) на акцию	201	-	-
Разводненная прибыль (убыток) на акцию	202	-	-

РАСШИФРОВКА ОТДЕЛЬНЫХ ПРИБЫЛЕЙ И УБЫТКОВ					
Показатель		За отчетный период		За аналогичный период предыдущего года	
наименование	код	прибыль	убыток	прибыль	убыток
1	2	3	4	5	6
Штрафы, пени и неустойки, признанные или по которым получены решения суда (арбитражного суда) об их взыскании	210	-	3328	-	1025
Прибыль (убыток) прошлых лет	220	19681	12642	20486	-
Возмещение убытков, причиненных неисполнением или ненадлежащим исполнением обязательств	230	899	30	20	-
Курсовые разницы по операциям в иностранной валюте	240	1448	3736	55	451
Отчисления в оценочные резервы	250	X	-	X	-
Списание дебиторских и кредиторских задолженностей, по которым истек срок исковой давности	260	385	1877	-	-
	270	-	-	-	-

Руководитель



(подпись)

 Разуваев Николай  
 Викторович

(расшифровка подписи)

Главный бухгалтер



(подпись)

Болданов Владимир  
Ильич

(расшифровка подписи)

28 Марта 2010 г.



**ОТЧЕТ ОБ ИЗМЕНЕНИЯХ КАПИТАЛА**  
за период с 1 Января по 31 Декабря 2009 г.

Форма N3 по ОКУД

Дата (год, месяц, число)

Организация Открытое акционерное общество "Белгородские молочные фермы"

по ОКПО

Идентификационный номер налогоплательщика \_\_\_\_\_

ИНН

Вид деятельности Производство и реализация сельхоз. продукции

по ОКВЭД

Организационно-правовая форма форма собственности

по

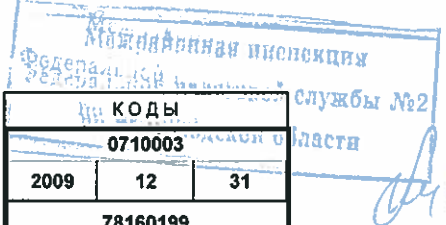
ОАО \_\_\_\_\_

ОКОПФ/ОКФС

Единица измерения тыс руб

по ОКЕИ

КОДЫ		
0710003		
2009	12	31
78160199		
3109003990/310901001		
01.21		
47		42
384		



**I. Изменения капитала**

Показатель		Уставный капитал	Добавочный капитал	Резервный капитал	Нераспределенная прибыль (непокрытый убыток)	Итого
наименование	код					
1	2	3	4	5	6	7
Остаток на 31 декабря года, предшествующего предыдущему 2008 (предыдущий год)	010	250000	-	-	-75538	174462
Изменения в учетной политике	011	X	X	X	-	-
Результат от переоценки объектов основных средств	012	X	-	X	-	-
	020	X	-	-	-	-
Остаток на 1 января предыдущего года	030	250000	-	-	-75538	174462
Результат от пересчета иностранных валют	031	X	-	X	X	-
Чистая прибыль	032	X	X	X	84250	84250
Дивиденды	033	X	X	X	-	-
Отчисления в резервный фонд	040	X	X	-	-	-
Увеличение величины капитала за счет:						
дополнительного выпуска акций	051	-	X	X	X	-
увеличения номинальной стоимости акций	052	-	X	X	X	-
реорганизации юридического лица	053	-	X	X	-	-
	054	-	-	-	-	-
Уменьшение величины капитала за счет:						
уменьшения номинала акций	061	-	X	X	X	-
уменьшения количества акций	062	-	X	X	X	-
реорганизации юридического лица	063	-	X	X	-	-
Прочие причины	064	-	-	-	-266	-266
Остаток на 31 декабря предыдущего года	070	250000	-	-	8446	258446
2009 (отчетный год)						
Изменения в учетной политике	071	X	X	X	-	-
Результат от переоценки объектов основных средств	072	X	-	X	-	-
Прочие причины	080	X	-	-	-150534	-150534
Остаток на 1 января отчетного года	100	250000	-	-	-142088	107912
Результат от пересчета иностранных валют	101	X	-	X	X	-
Чистая прибыль	102	X	X	X	-135614	-135614
Дивиденды	103	X	X	X	-	-
Отчисления в резервный фонд	110	X	X	-	-	-

1	2	3	4	5	6	7
Увеличение величины капитала за счет:						
дополнительного выпуска акций	121	-	X	X	X	-
увеличения номинальной стоимости акций	122	-	X	X	X	-
реорганизации юридического лица	123	-	X	X	-	-
	124	-	-	-	-	-
Уменьшение величины капитала за счет:						
уменьшения номинала акций	131	-	X	X	X	-
уменьшения количества акций	132	-	X	X	X	-
реорганизации юридического лица	133	-	X	X	-	-
	134	-	-	-	-	-
Остаток на 31 декабря отчетного года	140	250000	-	-	-277702	-27702

## II. Резервы

Показатель		Остаток	Поступило	Исполь- зовано	Остаток
наименование	код				
1	2	3	4	5	6
<b>Резервы, образованные в соответствии с законодательством:</b>					
(наименование резерва)					
данные предыдущего года	151	-	-	-	-
данные отчетного года	152	-	-	-	-
<b>Резервы, образованные в соответствии с учредительными документами:</b>					
(наименование резерва)					
данные предыдущего года	161	-	-	-	-
данные отчетного года	162	-	-	-	-
<b>Оценочные резервы:</b>					
(наименование резерва)					
данные предыдущего года	171	-	-	-	-
данные отчетного года	172	-	-	-	-
<b>Резервы предстоящих расходов:</b>					
(наименование резерва)					
данные предыдущего года	181	-	-	-	-
данные отчетного года	182	-	-	-	-

**СПРАВКИ**

Межрайонная инспекция  
Федеральной налоговой службы №2  
по Белгородской области

*Handwritten signature*

Показатель		Остаток на начало отчетного года		Остаток на конец отчетного периода	
наименование	код	года		периода	
1	2	3		4	
1) Чистые активы	200	214013		64393	
		Из бюджета		Из внебюджетных фондов	
		за отчетный год	за предыдущий год	за отчетный год	за предыдущий год
		3	4	5	6
2) Получено на:					
расходы по обычным видам деятельности - всего	210	130633	87084	-	-
в том числе:					
	211	-	-	-	-
	212	-	-	-	-
	213	-	-	-	-
капитальные вложения во внеоборотные активы	220	-	-	-	-
в том числе:					
	221	-	-	-	-
	222	-	-	-	-
	223	-	-	-	-

*Handwritten signature*  
Руководитель  
(подпись)

Разуваев Николай  
Викторович  
(расшифровка подписи)

Главный бухгалтер



*Handwritten signature*  
Богданов Владимир  
Ильич  
(расшифровка подписи)

28 Марта 2010 г.





**ОТЧЕТ О ДВИЖЕНИИ ДЕНЕЖНЫХ СРЕДСТВ  
за период с 1 Января по 31 Декабря 2009 г.**

*Межрайонная инспекция  
Федеральной налоговой службы №2  
по Белгородской области*

*Иванов*

Форма №4 по ОКУД \_\_\_\_\_  
 Дата (год, месяц, число) \_\_\_\_\_  
 Организация ОАО "Белгородские молочные фермы" по ОКПО \_\_\_\_\_  
 Идентификационный номер налогоплательщика \_\_\_\_\_ ИНН 3109003990/310901001  
 Вид деятельности Производство и реализация сельхоз. продукции по ОКВЭД 01.21  
 Организационно - правовая форма форма собственности по ОКОПФ /ОКФС \_\_\_\_\_  
ОАО по ОКЕИ \_\_\_\_\_  
 Единица измерения тыс. руб.

КОДЫ		
0710004		
2009	12	31
78160199		
3109003990/310901001		
01.21		
47		42
384		

Показатель		За отчетный период	За аналогичный период
наименование	код		
1	2	3	4
Остаток денежных средств на начало отчетного года	010	313	22222
<b>Движение денежных средств по текущей деятельности</b>			
Средства, полученные от покупателей, заказчиков	020	332156	297457
Полученные бюджетные субсидии	030	198146	123536
Прочие доходы	110	32702	297107
Денежные средства, направленные:	120	-567675	-740009
на оплату приобретенных товаров, работ, услуг, сырья и иных оборотных активов	150	-290081	-349816
на оплату труда	160	-52364	-60709
на выплату дивидендов, процентов	170	-157390	-136680
на расчеты по налогам и сборам	180	-31602	-137684
	181	-	-
на прочие расходы	190	-36238	-55120
<b>Чистые денежные средства от текущей деятельности</b>	<b>200</b>	<b>-4671</b>	<b>-21909</b>
<b>Движение денежных средств по инвестиционной деятельности</b>			
Выручка от продажи объектов основных средств и иных внеоборотных активов	210	-	-
Выручка от продажи ценных бумаг и иных финансовых вложений	220	-	-
Полученные дивиденды	230	-	-
Полученные проценты	240	-	-
Поступления от погашения займов, предоставленных другим организациям	250	-	-
	260	-	-
Приобретение дочерних организаций	280	-	-
Приобретение объектов основных средств, доходных вложений в материальные ценности и нематериальных активов	290	-36807	-
Приобретение ценных бумаг и иных финансовых вложений	300	-16000	-
Займы, предоставленные другим организациям	310	-6612	-
Прочие расходы	320	-	-
<b>Чистые денежные средства от инвестиционной деятельности</b>	<b>340</b>	<b>-59419</b>	<b>-</b>

1	2	3	4
<b>Движение денежных средств по финансовой деятельности</b>			
Поступления от эмиссии акций или иных долевых бумаг	350	-	-
Поступления от займов и кредитов, предоставленных другими организациями	360	108494	-
	370	-	-
Погашение займов и кредитов (без процентов)	390	-3500	-
Погашение обязательств по финансовой аренде	400	-11276	-
	410	-	-
<b>Чистые денежные средства от финансовой деятельности</b>	<b>430</b>	<b>93718</b>	<b>-</b>
Чистое увеличение (уменьшение) денежных средств и их эквивалентов	440	29628	-21909
<b>Остаток денежных средств на конец отчетного периода</b>	<b>450</b>	<b>29941</b>	<b>313</b>
Величина влияния изменений курса иностранной валюты по отношению к рублю	460	3	-


 Руководитель Разуваев Николай Викторович (подпись) (расшифровка подписи)


 Главный бухгалтер Богданов Владимир Ильич (подпись) (расшифровка подписи)

28 Марта 2010 г.



**ПРИЛОЖЕНИЕ К БУХГАЛТЕРСКОМУ БАЛАНСУ**  
за период с 1 Января по 31 Декабря 2009 г.

Межрайонная инспекция  
Федеральной налоговой службы №2  
по области

*Стефан*

Форма №5 по ОКУД \_\_\_\_\_  
Дата (год, месяц, число) \_\_\_\_\_

Организация Открытое акционерное общество "Белгородские молочные фермы" по ОКПО \_\_\_\_\_  
Идентификационный номер налогоплательщика \_\_\_\_\_ ИНН \_\_\_\_\_

Вид деятельности Производство и реализация сельхоз. продукции по ОКВЭД \_\_\_\_\_  
Организационно-правовая форма \_\_\_\_\_ форма собственности \_\_\_\_\_

ОАО по ОКОПФ/ОКФС \_\_\_\_\_

Единица измерения тыс. руб. по ОКЕИ \_\_\_\_\_

на Р. КОДЫ		
0710005		
2009	12	31
78160199		
3109003990/310901001		
01.21		
47	42	
384		

**Нематериальные активы**

Показатель		Наличие на начало отчетного года	Поступило	Выбыло	Наличие на конец отчетного периода
наименование	код				
1	2	3	4	5	6
Объекты интеллектуальной собственности (исключительные права на результаты интеллектуальной собственности)	010	-	-	-	-
в том числе:					
у патентообладателя на изобретение, промышленный образец, полезную модель	011	-	-	-	-
у правообладателя на программы ЭВМ, базы данных	012	-	-	-	-
у правообладателя на топологии интегральных микросхем	013	-	-	-	-
у владельца на товарный знак и знак обслуживания, наименование места происхождения товаров	014	-	-	-	-
у патентообладателя на селекционные достижения	015	-	-	-	-
Организационные расходы	020	-	-	-	-
Деловая репутация организации	030	-	-	-	-
	035	-	-	-	-
Прочие	040	-	-	-	-

Показатель		На начало отчетного года	На конец отчетного периода
наименование	код		
1	2	3	4
Амортизация нематериальных активов - всего	050	-	-
в том числе:			
	051	-	-
	052	-	-
	053	-	-

## Основные средства

Показатель		Наличие на начало отчетного года	Поступило	Выбыло	Наличие на конец отчетного периода
наименование	код				
1	2	3	4	5	6
Здания	070	76495	3270	-	79765
Сооружения и передаточные устройства	075	265564	-	-28824	236740
Машины и оборудование	080	233685	12198	-75131	170752
Транспортные средства	085	9213	107860	-205	116868
Производственный и хозяйственный инвентарь	090	4601	450	-283	4768
Рабочий скот	095	-	-	-	-
Продуктивный скот	100	197791	180483	-117402	260872
Многолетние насаждения	105	-	-	-	-
Другие виды основных средств	110	946	179	-35	1090
Земельные участки и объекты природопользования	115	1131	-	-	1131
Капитальные вложения на коренное улучшение земель	120	-	-	-	-
<b>Итого</b>	<b>130</b>	<b>789426</b>	<b>304440</b>	<b>-221880</b>	<b>871986</b>

Показатель		На начало отчетного года	На конец отчетного периода
наименование	код		
1	2	3	4
Амортизация основных средств - всего	140	107799	192259
в том числе:			
зданий и сооружений	141	27432	55287
машин, оборудования, транспортных средств	142	46589	93809
других	143	33778	43163
Передано в аренду объектов основных средств - всего	150	-	-
в том числе:			
здания	151	-	-
сооружения	152	-	-
	153	-	-
Переведено объектов основных средств на консервацию	155	-	-
Получено объектов основных средств в аренду - всего	160	-	-
в том числе:			
	161	-	-
Объекты недвижимости, принятые в эксплуатацию и находящиеся в процессе государственной регистрации	165	-	-

Справочно	код	На начало отчетного года	На начало предыдущего года
	2	3	4
Результат от переоценки объектов основных средств:			
первоначальной (восстановительной) стоимости	171	-	-
амортизации	172	-	-
	код	На начало отчетного года	На начало отчетного периода
	2	3	4
Изменение стоимости объектов основных средств в результате достройки, дооборудования, реконструкции, частичной ликвидации	180	-	-

**Доходные вложения в материальные ценности**

Показатель		Наличие на начало отчетного года	Поступило	Выбыло	Наличие на конец отчетного периода
наименование	код				
1	2	3	4	5	6
Имущество для передачи в лизинг	210	-	-	-	-
Имущество, предоставляемое по договору проката	220	-	-	-	-
	230	-	-	-	-
Прочие	240	-	-	-	-
<b>Итого</b>	<b>250</b>	<b>-</b>	<b>-</b>	<b>-</b>	<b>-</b>
	код	На начало отчетного года	На конец отчетного периода		
1	2	3	4		
Амортизация доходных вложений в материальные ценности	260	-	-		

**Расходы на научно-исследовательские, опытно-конструкторские и технологические работы**

Виды работ		Наличие на начало отчетного года	Поступило	Списано	Наличие на конец отчетного периода
наименование	код				
1	2	3	4	5	6
Всего	310	-	-	-	-
в том числе:	311	-	-	-	-
	312	-	-	-	-
<b>Справочно.</b>			код	На начало отчетного года	На конец отчетного периода
			2	3	4
Сумма расходов по незаконченным научно-исследовательским, опытно-конструкторским и технологическим работам			320	-	-
			код	За отчетный период	За аналогичный период предыдущего года
			2	3	4
Сумма не давших положительных результатов расходов по научно-исследовательским, опытно-конструкторским и технологическим работам, отнесенных на прочие расходы			330	-	-

**Расходы на освоение природных ресурсов**

Виды работ		Остаток на начало отчетного периода	Поступило	Списано	Остаток на конец отчетного периода
наименование	код				
1	2	3	4	5	6
Расходы на освоение природных ресурсов - всего	410	-	-	-	-
в том числе:	411	-	-	-	-
	412	-	-	-	-
<b>Справочно.</b>			код	На начало отчетного года	На конец отчетного года
			2	3	4
Сумма расходов по участкам недр, не законченным поиском и оценкой месторождений, разведкой и (или) гидрогеологическими изысканиями и прочими аналогичными работами			420	-	-
Сумма расходов на освоение природных ресурсов, отнесенных в отчетном периоде на прочие расходы как безрезультатные			430	-	-

## Финансовые вложения

Показатель		Долгосрочные		Краткосрочные	
наименование	код	на начало отчетного года	на конец отчетного периода	на начало отчетного года	на конец отчетного периода
1	2	3	4	5	6
Вклады в уставные (складочные) капиталы других организаций - всего	510	-	-	-	-
в том числе дочерних и зависимых хозяйственных обществ	511	-	-	-	-
Государственные и муниципальные ценные бумаги	515	-	-	-	-
Ценные бумаги других организаций - всего	520	-	-	-	16200
в том числе долговые ценные бумаги (облигации, векселя)	521	-	-	-	-
Предоставленные займы	525	-	-	-	-
Депозитные вклады	530	-	-	-	-
Прочие	535	-	-	-	-
<b>Итого</b>	<b>540</b>	<b>-</b>	<b>-</b>	<b>-</b>	<b>16200</b>
<b>Из общей суммы финансовые вложения, имеющие текущую рыночную стоимость:</b>					
Вклады в уставные (складочные) капиталы других организаций - всего	550	-	-	-	-
в том числе дочерних и зависимых хозяйственных обществ	551	-	-	-	-
Государственные и муниципальные ценные бумаги	555	-	-	-	-
Ценные бумаги других организаций - всего	560	-	-	-	-
в том числе долговые ценные бумаги (облигации, векселя)	561	-	-	-	-
Прочие	565	-	-	-	-
<b>Итого</b>	<b>570</b>	<b>-</b>	<b>-</b>	<b>-</b>	<b>-</b>
<b>СПРАВОЧНО.</b>					
По финансовым вложениям, имеющим текущую рыночную стоимость, изменение стоимости в результате корректировки оценки	580	-	-	-	-
По долговым ценным бумагам разница между первоначальной стоимостью и номинальной стоимостью отнесена на финансовый результат отчетного периода	590	-	-	-	-

## Дебиторская и кредиторская задолженность

Показатель		Остаток на начало отчетного года	Остаток на конец отчетного периода
наименование	код		
1	2	3	4
<b>Дебиторская задолженность:</b>			
краткосрочная - всего	610	84823	99511
в том числе:			
расчеты с покупателями и заказчиками	611	39613	21648
авансы выданные	612	38790	28387
прочая	613	6420	49476
долгосрочная - всего	620	-	-
в том числе:			
расчеты с покупателями и заказчиками	621	-	-
авансы выданные	622	-	-
прочая	623	-	-
<b>Итого</b>	<b>630</b>	<b>84823</b>	<b>99511</b>
<b>Кредиторская задолженность:</b>			
краткосрочная - всего	640	198793	538632
в том числе:			
расчеты с поставщиками и подрядчиками	641	163800	329619
авансы полученные	642	8468	1476
расчеты по налогам и сборам	643	1486	799
кредиты	644	13500	13569
займы	645	3500	93000
прочая	646	8039	98169
долгосрочная - всего	650	1115150	1135329
в том числе:			
кредиты	651	1115150	1135329
займы	652	-	-
расчеты с поставщиками и подрядчиками	653	-240	-
<b>Итого</b>	<b>660</b>	<b>1313943</b>	<b>1671961</b>

## Расходы по обычным видам деятельности (по элементам затрат)

Показатель		За отчетный год	За предыдущий год
наименование	код		
1	2	3	4
Материальные затраты	710	349906	352509
Затраты на оплату труда	720	58878	60709
Отчисления на социальные нужды	730	12995	6513
Амортизация	740	107146	107799
Прочие затраты	750	53687	20579
Итого по элементам затрат	760	582612	548109
Изменение остатков (прирост [+], уменьшение [-]):			
незавершенного производства	765	25083	2549
расходов будущих периодов	766	10961	-370
резервов предстоящих расходов	767	-	-

## Обеспечения

Показатель		Остаток на начало отчетного года	Остаток на конец отчетного периода
наименование	код		
1	2	3	4
Полученные - всего	810	-	-
в том числе:			
векселя	811	-	-
Имущество, находящееся в залоге	820	397674	-
из него:			
объекты основных средств	821	397674	-
ценные бумаги и иные финансовые вложения	822	-	-
прочее	823	-	-
	824	-	-
Выданные - всего	830	-	-
в том числе:			
векселя	831	-	-
Имущество, переданное в залог	840	836441	1248988
из него:			
объекты основных средств	841	181537	1125238
ценные бумаги и иные финансовые вложения	842	123750	123750
прочее	843	531154	-
	844	-	-

## Государственная помощь

Показатель		Отчетный период		За аналогичный период предыдущего года	
наименование	код				
1	2	3		4	
Получено в отчетном году бюджетных средств - всего	910	198146		123536	
в том числе:					
из федерального бюджета	911	130633		86414	
из областного бюджета	912	67513		37122	
	913	-		-	
		на начало отчетного года	получено за отчетный период	возвращено за отчетный период	на конец отчетного периода
Бюджетные кредиты - всего	920	-	-	-	-
в том числе					
	921	-	-	-	-
	922	-	-	-	-
	923	-	-	-	-

Руководитель Разуваев Николай Викторович (подпись) (расшифровка подписи)  
 Главный бухгалтер Митягина (подпись) (расшифровка подписи)  
Богданов Владимир Ильич (подпись) (расшифровка подписи)

28 Марта 2010 г.





**ОТЧЕТ О ЦЕЛЕВОМ ИСПОЛЬЗОВАНИИ ПОЛУЧЕННЫХ СРЕДСТВ**  
за период с 1 Января по 31 Декабря 2009 г.

Межрайонная инспекция  
федеральной налоговой службы  
по Белгородской области

Форма №6 по ОКУД \_\_\_\_\_  
Дата (год, месяц, число) \_\_\_\_\_  
Организация Открытое акционерное общество "Белгородские молочные фермы" по ОКПО \_\_\_\_\_  
Идентификационный номер налогоплательщика \_\_\_\_\_ ИНН \_\_\_\_\_  
Вид деятельности Производство и реализация сельхоз. продукции по ОКВЭД \_\_\_\_\_  
Организационно-правовая форма форма собственности  
ОАО по ОКОПФ/ОКФС \_\_\_\_\_  
Единица измерения тыс. руб. по ОКЕИ \_\_\_\_\_

КОДЫ		
0710006		
2009	12	31
78160199		
3109003990/310901001		
01.21		
47		42
384		

Показатель наименование	код	За отчетный год	За предыду- щий год
1	2	3	4
Остаток средств на начало отчетного года	100	-	-
<b>Поступило средств</b>			
Вступительные взносы	210	-	-
Членские взносы	220	-	-
Добровольные взносы	230	-	-
Доходы от предпринимательской деятельности организации	240	-	-
Прочие	250	-	198146
<b>Всего поступило средств</b>	<b>260</b>	-	198146
<b>Использовано средств</b>			
Расходы на целевые мероприятия	310	-	-
в том числе:			
социальная и благотворительная помощь	311	-	-
проведение конференций, совещаний, семинаров и т.п.	312	-	-
иные мероприятия	313	-	-
Расходы на содержание аппарата управления	320	-	-
в том числе:			
расходы, связанные с оплатой труда (включая начисления)	321	-	-
выплаты, не связанные с оплатой труда	322	-	-
расходы на служебные командировки и деловые поездки	323	-	-
содержание помещений, зданий, автомобильного транспорта и иного имущества (кроме ремонта)	324	-	-
ремонт основных средств и иного имущества	325	-	-
прочие	326	-	-
Приобретение основных средств, инвентаря и иного имущества	330	-	-140220
Расходы, связанные с предпринимательской деятельностью	340	-	-
Прочие	350	-	-57926
<b>Всего использовано средств</b>	<b>360</b>	-	-198146
Остаток средств на конец отчетного года	400	-	-

Руководитель Разуваев Николай Викторович (подпись) Разуваев Николай Викторович (расшифровка подписи)  
Главный бухгалтер Богданов Владимир Ильич (подпись) Богданов Владимир Ильич (расшифровка подписи)

28 Марта 2010 г.





**РАСЧЕТ**  
оценки стоимости чистых активов акционерного общества

Наименование показателя	Код строки бухгалтерского баланса	На начало отчетного года	На конец отчетного периода
<b>I. Активы</b>			
1. Нематериальные активы	110	-	-
2. Основные средства	120	681627	679727
3. Незавершенное строительство	130	466938	512172
4. Доходные вложения в материальные ценности	135	-	-
5. Долгосрочные и краткосрочные финансовые вложения <1>	140+250-252	-	16200
6. Прочие внеоборотные активы <2>	150	-	1143
7. Запасы	210	291197	391072
8. Налог на добавленную стоимость по приобретенным ценностям	220	3057	6589
9. Дебиторская задолженность <3>	230+240-244	84823	99511
10. Денежные средства	260	313	29941
11. Прочие оборотные активы	270	-	-
<b>Итого активы, принимаемые к расчету (сумма данных пунктов 12. 1-11)</b>		<b>1527956</b>	<b>1736354</b>
<b>II. Пассивы</b>			
13. Долгосрочные обязательства по займам и кредитам	510	1115150	1135329
14. Прочие долгосрочные обязательства <4>, <5>	520	-	-
15. Краткосрочные обязательства по займам и кредитам	610	17000	106569
16. Кредиторская задолженность	620	181793	430063
17. Задолженность участникам (учредителям) по выплате доходов	630	-	-
18. Резервы предстоящих расходов	650	-	-
19. Прочие краткосрочные обязательства <5>	660	-	-
<b>Итого пассивы, принимаемые к расчету (сумма данных пунктов 20. 13-19)</b>		<b>1313943</b>	<b>1671961</b>
<b>Стоимость чистых активов акционерного общества (итого активы, принимаемые к расчету (стр. 12), минус итога пассивы, принимаемые к расчету (стр. 20))</b>		<b>214013</b>	<b>64393</b>

<1> За исключением фактических затрат по выкупу собственных акций у акционеров.


<2> Включая величину отложенных налоговых активов.

<3> За исключением задолженности участников (учредителей) по взносам в уставный капитал.

<4> Включая величину отложенных налоговых обязательств.

<5> В данных о величине прочих долгосрочных и краткосрочных обязательств приводятся суммы созданных в установленном порядке резервов в связи с условными обязательствами и с прекращением деятельности.

Руководитель



Разуваев Николай Викторович

Главный бухгалтер



Богданов Владимир Ильич



